

IN376 - Magnus

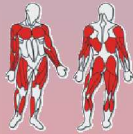
Model Magnus využívá systém BeltDrive zajišťující tichý a plynulý chod vnitřního mechanismu stroje. Vhodný pro efektivní domácí trénink.

- magnetický brzdový systém s manuálním ovládáním
- 7 kg zátěžové kolo
- 8 stupňů zátěže
- třídílné kliky se strojovými ložisky SKF
- kvalitní kluzná pouzdra ve všech kloubových spojeních
- systém BeltDrive zajišťuje tichý a plynulý chod
- pevné a pohyblivé rukojeti
- měřič tepové frekvence v rukojetích
- computer: scan, čas, vzdálenost, rychlost, kalorie, tepová frekvence, recovery
- rozměry po sestavení 103 x 53 x 162 cm
- hmotnost: 36 kg

6-10261 6 490,-



posilované partie

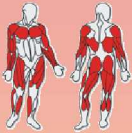


110 kg
190 cm

HC



posilované partie



100 kg
180 cm

HC



IN479 - Air

Základní model naší nabídky eliptických trenažérů. Je určen pro občasný domácí trénink.

- eliptický trenažér s mechanickým brzdovým systémem
- zátěžové kolo 5 kg
- jednoduché kliky s věnečkovými ložisky
- kvalitní kluzná pouzdra ve všech kloubových spojeních
- funkce computeru: čas, rychlost, ujetá vzdálenost, spotřeba kalorií, scan
- rozměry po sestavení 85 x 51 x 153 cm
- hmotnost 23 kg

6-10263 2 990,-

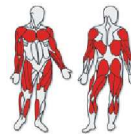
IN344 - Drive

Model eliptical Drive má moderní design a je vhodný pro efektivní domácí trénink.

- magnetický eliptický trenažér s manuálním ovládáním zátěže
- zátěžové kolo 5 kg
- 8 stupňů zátěže
- jednoduché kliky s věnečkovými ložisky
- kvalitní kluzná pouzdra ve všech kloubových spojeních
- systém BeltDrive zajišťuje tichý a plynulý chod
- pevné a pohyblivé rukojeti
- měřič tepové frekvence v rukojetích
- computer zobrazuje čas, rychlost, vzdálenost, kalorie, tepová frekvence, scan
- programovatelný computer
- rozměry po sestavení: 103 x 52 x 160 cm
- hmotnost 29 kg

6-10262 5 490,-

posilované partie



100 kg
180 cm

HC



IN342 - HURICANE

Nejlepší model v naší nabídce disponuje přehledným ovládacím panelem, elektronicky nastavitelným zdvihem a motorem o výkonu až 2,5HP. Velká a odolná běžecká plocha předurčuje stroj k intenzivnímu domácímu tréninku. V rukojetích tlačítka pro rychlou volbu rychlosti, zdvihu a senzory tepové frekvence.

- motorový běžecký pás
- 1,5HP (2,5HP maximum) výkon motoru
- elektronický zdvih 0-12%
- LCD display
- computer: čas, vzdálenost, kalorie, rychlost, tepová frekvence, elektronický zdvih, měření tělesného tuku BodyFat
- 5 přednastavených programů
- běžecká plocha: 130 x 44 cm
- rychlost: 0,8 - 16 km/h
- bezpečnostní klíč
- možnost rychlého složení do vertikální pozice pro úsporu místa
- rozměry: 180 x 80 x 150 cm
- hmotnost 83,5 kg

6-10264 26 590,-

posilované partie



130 kg
bez omezení

HA

